

Fyld jeres foldekar rigtigt

- og husk låg



Foldekar foldes nemt op ved at løfte de fire sider og klikke dem på plads.



Når foldekarret er foldet op, kan det fyldes gennem lugerne på alle fire sider.



Foldekarrene er kun til opsamling af engangsglasflasker.

Det skal fyldes op til fem cm under kanten og må ikke overfyldes.



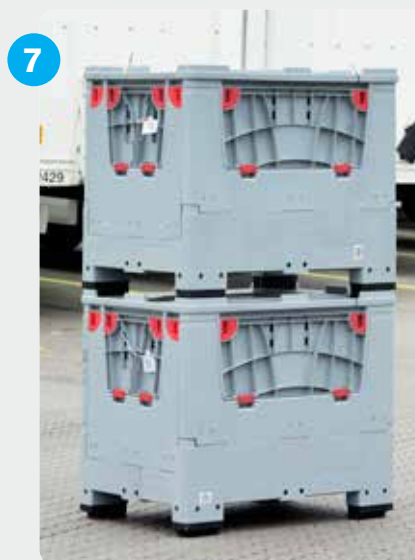
Låget skal sikres. Det gør du to steder, diagonalt. Du sætter en almindelig sort strip igennem hullerne i foldekar og låg og strammer til hvert sted.



På gavlen af foldekarret sætter du en hvid strip med flap, som du trækker gennem en sprække.




Sæt strejkode på den hvide strip med flap.




Stil de klargjorte foldekar frem, så chaufføren let kan hente dem. Højst to kar i højden.


Chaufføren scanner foldekarrene og afleverer en kvittering. Foldekarrene skal pakkes korrekt, for at chaufføren kan have dem med

Bestil indsamling

 indsamling.danskretursystem.dk

lukkekit.danskretursystem.dk

 indsamling@danskretursystem.dk

 43 32 32 32